



LINOLEUMSTRYK

DET FØRSTE DU SKAL BRUGE:




SÅDAN GØR DU:




TEGN SKABELONEN
PÅ LINOLEUMMET
OG SKÆR DIN FIGUR
UD.



DET NÆSTE DU SKAL BRUGE:



SÅDAN GØR DU:



MAL MED
TEKSTILFARVEN
PÅ DIT
LINOLEUMS-
STEMPEL



TRYK MED
STEMPLET
OG FIXER
FARVEN VED
AT STRYGE
DEN

